

Westfalia

Joker · Joker-syncro '86

Club Joker



2162.11
Ausgabe 12/85



CLUB JOKER 1

JOKER 3 · JOKER 3-SYNCR0



Mit Daten für alle Motoren- und Getriebe-Varianten.

Beim Joker-Basis-Modell handelt es sich um eine Kombi-Ausführung des Volkswagen-Transporters mit folgenden technischen Besonderheiten:

- Vorbereitung der Fahrzeugdächer zum problemlosen Aufbau des Westfalia-Aufstell- oder Hochdaches.
- Drehmöglichkeiten beider Sitze im Fahrerhaus – dadurch funktionelle Einbeziehung des Fahrerhausbereiches in den Wohnraum.
- Ausstattung beider Sitze mit Kopfstützen sowie mit Dreipunkt-Automatik-Gurten. Die Polsterbezüge der Sitze entsprechen den Bezügen der Wohnmöbel und unterstützen die Integrierung des Fahrerhauses in den Wohnraum optisch.
- Der Fußraum vor Fahrer- und Beifahrersitz ist mit Velours-Teppichboden ausgelegt. Die Mitbestellung der Verkleidung der Radkästen ebenfalls mit Teppichboden ist empfehlenswert. (M 386)
- Die Armaturentafel mit den Bedienelementen, das Lenkrad und der Frischluftkanal im Durchgang zum Wohnraum sind in braun ausgeführt.
- Beim Joker 1-Grundmodell gibt es zwei Frischluft-Ausströmer über der Schiebetür.
- Beim Joker 1-Grundmodell ist das Fenster in der Schiebetür schiebbar und besitzt einen Fliegengittereinsatz. Als M-Ausstattung ist zusätzlich ein identisches Schiebefenster auch gegenüber der Schiebetür erhältlich. (M 987)
Generell empfehlen wir jedoch, wie beim Joker 3-Grundmodell Serie, auch beim Joker 1-Grundmodell die Serienfensterscheiben im Wohnraum entfallen zu lassen, um die für die Isolierung vorteilhaften doppelverglasteten Fenster einbauen lassen zu können.
- Eine 12-Volt-Steckdose in der Armaturentafel rundet den Umfang der Besonderheiten ab.
- Die Typen Joker 1 und Joker 3 besitzen eine »Allgemeine Betriebserlaubnis«, damit entfallen TÜV-Abnahme und die -Kosten.
- Joker-Modelle entsprechen den strengen EG-Richtlinien für die Gestaltung von Fahrzeug-Innenausstattungen.

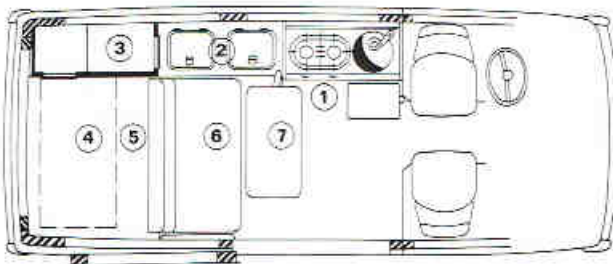


Joker 1 '86

mit dem bewährten Original Westfalia Aufstelldach

Das ideale Wohnmobil mit einer niedrigen Gesamthöhe. Bei Bedarf wird das Aufstelldach hochgeklappt, schon hat man im Wagen volle Bewegungsfreiheit und Stehhöhe. Das Doppelbett im Dachbereich hat die Maße 185 x 122 cm, es bietet bequem Platz für zwei Erwachsene.

Während der Fahrt können zwischen dem Bett und dem geschlossenen Dach Decken oder gefaltete Schlafsäcke usw. verstaut werden. Die praktische Dachgepäckwanne über dem Fahrerhaus erlaubt auch die Mitnahme großer und sperriger Teile, z. B. Vorzelt und Gestänge, Klappfahrrad, Schlauchboote o.ä. Der serienmäßige Dachentlüfter mit Moskitoschutz und Verdunkelungsblende sorgt für die Be- und Entlüftung.



Der Joker-Grundriß besticht durch die Ausgewogenheit von Sitz- und Schlafgelegenheiten, Stauraum und Bewegungsfreiheit. Die umklappbare Sitzbank ergibt zusammen mit dem Motorraumpolster ein Doppelbett von 188 x 120 cm. Im Staufachmöbel ② mit 3 Stauräumen ist ein 55-Liter-Frischwassertank eingebaut. Die Küchenkombination ① hinter dem Fahrersitz bietet neben dem 42-Liter-Kühlschrank beachtlichen Stauraum. Der Tisch ⑦ wird zum Bettenbau nicht abgenommen, sondern einfach über das seitliche Staufachmöbel geschwenkt.

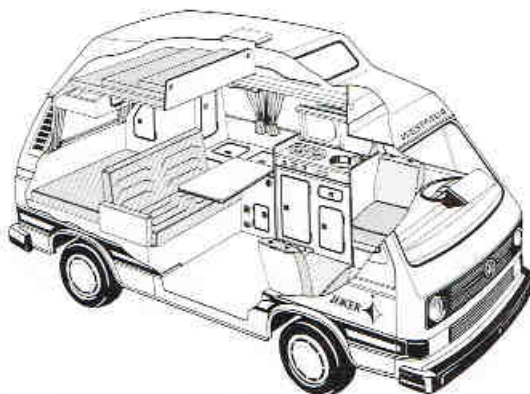
Joker 3 '86

mit dem attraktiven Original Westfalia Hochdach

Die Vorzüge des Joker 3 mit Original Westfalia Hochdach sind insbesondere die immer vorhandene Stehhöhe von 2,02 m im Wohnbereich, die hervorragende Vollisolierung des Wohnraumes mit 25 mm dicken Silan-Matten erlaubt die Nutzung des Wohnmobils zu allen Jahreszeiten – und der zusätzliche Stauraum.

Neben dem großen Stauraum über dem zurückgeschobenen Bett steht ein großer Dachstaukasten über dem Fahrerhaus zur Verfügung.

Das Doppelbett für Erwachsene im Dach hat die Maße 194 x 116 cm. Über dem Bett befindet sich ausreichend freier Raum. Von der Polsteroberkante des Bettes bis zur Decke beträgt er ca. 55 cm. Für die Be- und Entlüftung im Dachbereich sorgt ein 40 x 40 cm großer Dachentlüfter. Das Panoramafenster im vorderen Dachraum sorgt besonders im oberen Teil des Wagens für gute Lichtverhältnisse. Eine Verdunkelungsgardine für die Nacht gehört ebenso zur Ausstattung wie die Halter für ein zusätzliches Sicherheitsnetz vor dem Dachbett.

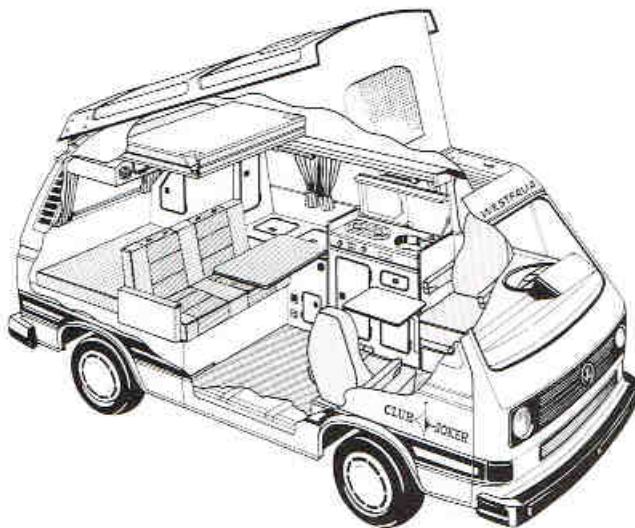


Serienmäßiger Einrichtungsumfang

	Joker 1/ syncro	Joker 3/ syncro
Dachausführungen:		
● Original Westfalia Aufstelldach (GFK mit weißer Oberfläche) mit integrierter Dachgepäckwanne vorn. Faltenbalg vorn mit großem Fenster einschl. Moskitonetz. Dach-Innenseite mit Polyamid beflockt.	●	
● Dachentlüfter 290 x 390 mm mit Moskitonetz und Verdunkelungsblende	●	
● Original Westfalia Hochdach (GFK mit weißer Oberfläche) mit großem Panoramafenster aus Doppelglas vorn.		●
● Dachentlüfter 400 x 400 mm mit Moskitonetz.		●
● Dachisolierung rundum mit 25 mm starken Mineralfasermatten.		●
Isolierverkleidung:		
● Isolierung aller Karosseriefreiräume im Wohnbereich mit 25 mm starken Mineralfasermatten. Im Bodenbereich schützt eine Sperrholzplatte mit PVC-Oberfläche. Für die Seitenwand- und Dachverkleidung werden Feststoffplatten verwendet, die mit Kunstleder bezogen sind.	●	●
Fenster/Gardinen:		
● 5 getönte und doppelverglaste Fenster im Wohnbereich. Das Fenster der Küche ist ausstellbar.	Zubehör	●
● Gardinen, die gleichzeitig der Verdunkelung dienen, für alle Fenster. Die Gardine für die Schiebetür und das Fahrerhaus liegt lose bei.	●	●
Elektrik/Beleuchtung:		
● 220 V-Anlage bestehend aus CEE-Außenanschlußsteckdose, einer Innensteckdose und einem Personenschutzautomaten.	●	●
● 2 Transistorleuchten 12 Volt, 8 Watt.	●	●
● Zwei 12 Volt-Innenleuchten im Dachbereich.		●
Frischwasser und Abwasser:		
● Fest installierter Wassertank, 55 Liter mit elektrischer Wasserpumpe und abschließbarem Einfüllstutzen außen.	●	●
● Abwassertank ca. 20 Liter Inhalt unter dem Fahrzeug.	●	●
Gasversorgung:		
● Gastankanlage mit 8 kg Propangasfüllung unter dem Fahrzeug. Die Armaturen, wie Einfüllstutzen und Gasdruckregler, sind hinter einer abschließbaren GFK-Abdeckung geschützt.	●	●
● Eis-Ex-Anlage für Gasdruckregler, bei Bedarf zuschaltbar.	●	●
Küche:		
● Kombinationsschrank 87 cm breit und 45 cm tief, links hinter dem Fahrersitz, mit 2flammigem Gaskocher und Spritzblech, das heruntergeklappt gleichzeitig als Ablaufblech für die Nirostaspüle dient. Außerdem sind im Schrank untergebracht: eine Besteckschublade, ein großer unterteilter Stauraum für Geschirr und der Kühlschrank.	●	●
Wohnbereich:		
● Alle Möbel sind aus fünffach verleimtem und 15 mm starkem Sperrholz, sie sind mit einer beige-matten Kunststoffoberfläche versehen, lediglich die Küchenabdeckung und die Tischplatte sind dunkelbraun. Die abgerundeten Ecken sind von braunen PVC-Profilen eingefasst und gepolstert. Die Polstermöbel sind mit blaubraun oder grünbraun gestreiften Bezügen mit beige Grundton ausgestattet.	●	●
● Klappsitzbank für 2 Personen. Bettpolster 1200 mm breit auf dem Motorraum.	●	●
● Dachstaukasten im Heck mit zusätzlich von hinten zugänglichen Fächern.	●	●
● Kleiderschrank links auf dem Motorraum mit anschließendem Wäscheschrank	●	●
● Seitliches Staufachmöbel (2) mit 3 großen Staufächern.	●	●
● Dachstaukasten vorn über dem Fahrerhaus.	●	●
● 1 Schwenktisch hinten 800 x 400 mm.	●	●
● Ablage über der Küche.	●	●
Schlafplätze:		
● Doppelbett unten aus Klappsitzbank und Motorraumpolster: 188 x 120 cm.	●	●
● Doppelbett im Aufstelldach: 185 x 122 cm.	●	
● Doppelbett im Hochdach: 194 x 116 cm.		●
Kühlschrank:		
● 42 Liter Absorber-Kühlschrank für 12 Volt/220 Volt und Gasbetrieb, der auch bei Schräglage funktioniert. Der Kühlschrank ist mit einer übersichtlichen Bedienungsblende oberhalb des Gehäuses ausgestattet. Die Inbetriebnahme mit Gas erfolgt elektronisch.	●	●
Weitere serienmäßige Ausstattungen:		
● 4 Aerodynamik-Radzierblenden silberfarben lackiert.	●	●
● Beckengurte für 2 Personen an der Klappsitzbank.	●	●
● Dioden-Kontrollsystem in der Küchenblende für Frischwasser und Zweitbatterie sowie die Kühlschrankfunktion bei Gasbetrieb.	●	●
● Joker-Außenapplikationen an beiden Fahrzeugseiten.	●	●
● Aufnahmepunkte für Surfbretthalter im Hochdach.		●
Heizung:		
● WESTFALIA-Heizungspaket für Fahrzeuge mit Benzin- oder Diesel-Motor: elektronisch gesteuerte Umluftheizung (System Eberspächer) mit 2300 Wärmeeinheiten, Zweitbatterie 63 AH mit Trennrelais. Automatisch arbeitendes 220 Volt Ladegerät für die Zweit- und Fahrzeugbatterie.	●	●

Beim Club Joker Basis-Modell handelt es sich ebenfalls um eine Kombi-Ausführung des Volkswagen-Transporters mit folgenden technischen Besonderheiten:

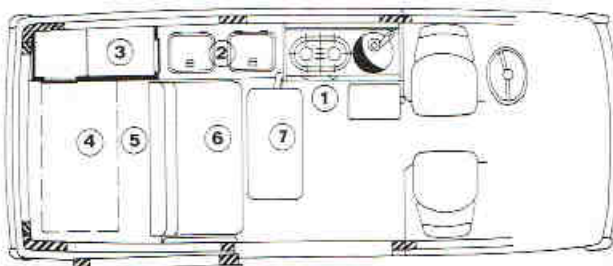
- Vorbereitung der Fahrzeugdächer zum problemlosen Aufbau des Westfalia-Aufstell- oder Hochdaches.
- Oberflächenbeschichtung von Blechflächen im Wohnraum mit Kunstleder.
- Fahrerhaus mit drehbaren Sitzgestellen (Club Joker erhalten serienmäßig Westfalia-Komfort-Sitze).
- Dreipunkt-Automatic-Gurte für Fahrer und Beifahrersitz.
- Der Fußraum vor Fahrer- und Beifahrersitz ist mit Teppichboden ausgelegt.
- Die Armaturentafel mit den Bedienelementen, das Lenkrad und der Frischluftkanal im Durchgang zum Wohnraum sind in braun ausgeführt.
- Beim Club Joker 1 – Grundmodell gibt es zwei Frischluftausströmer über der Schiebetür.
- Die Fenster im Wohnraum sind ohne Serienscheiben und damit für den Einbau der serienmäßigen doppelverglasten Fenster durch Westfalia vorbereitet.
- Wie beim Joker besitzt auch der Club Joker eine 12 Volt-Steckdose in der Armaturentafel.
- Club Joker-Grundmodelle beinhalten zusätzlich folgende Volkswagen-Mehrausstattungen:
 - Z 02 M-Paket: Tages-Kilometerzähler, Drehzahlmesser und Digitaluhr, Gummileisten auf Stoßfänger, Ausstellfenster in den Fahrerhaustüren.
 - M 054 abschließbarer Ablagefachdeckel.
 - M 089 Windschutzscheibe in Verbundglas.
 - M 206 abblendbarer Innenspiegel.
 - M 386 Teppichverkleidung der Radkästen im Fahrerhaus.
 - M 511 Armaturentafel teilgepolstert.
 - M 551 Halogen-Hauptscheinwerfer.
 - M 643 Ablagekasten an der Fahrertür.
- Die Typen Club Joker 1 und Club Joker 3 besitzen eine »Allgemeine Betriebserlaubnis« – damit entfallen zusätzliche Kosten für die TÜV-Einzelabnahme.
- Club Joker Modelle entsprechen den strengen EG-Richtlinien für die Gestaltung von Fahrzeug-Innenausstattungen.



Club Joker 1 '86

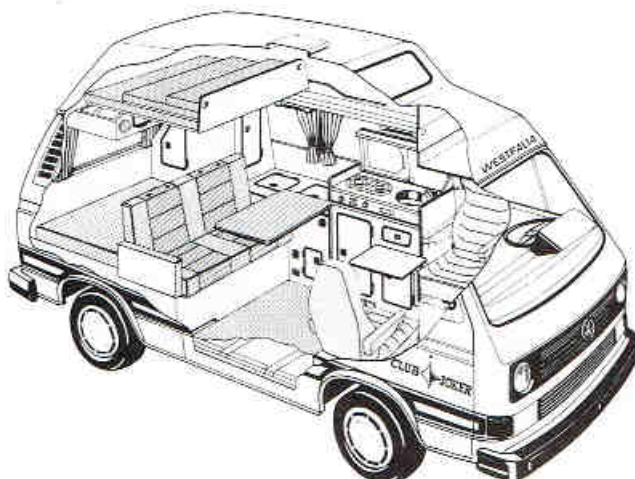
Das moderne, fortschrittliche Fahrzeug

Schon der äußere Eindruck ist bestechend. Einen Club Joker kann man nicht übersehen. Ob die Außenfarbe esmeraldgrün, merianbraun, marsalarot, bronzebeige metallic oder marineblau ist, zusammen mit den beige eingefärbten Dächern, der im Goldton gehaltenen seitlichen Applikation und den ebenfalls goldfarbenen Radzierblenden, wird der Club Joker immer von allen bewundert werden.



Die vielseitigen Nutzungsmöglichkeiten

Der Club Joker ist mehr als das Ihnen bereits bekannte Freizeitfahrzeug. Ob Sie kleine oder sperrige Stücke transportieren – mit bis zu 6 Personen bequem verreisen oder privat oder geschäftlich repräsentieren wollen – der Westfalia Club Joker löst jede Aufgabe perfekt. Natürlich ist der Club Joker auch ein kompaktes, praktisches und komfortables Wohnmobil.



Club Joker 3 '86

Der hohe Ausstattungsgrad

Selbstverständlich sind schon beim Volkswagen-Grundmodell Verbundglasscheibe, Drehzahlmesser, Digitaluhr, Halogenscheinwerfer, Tageskilometerzähler und Teppichboden im gesamten Fahrerhaus.

Die Westfalia-Ausstattung paßt sich dem hohen Niveau an. Seitenwand- und Dachverkleidung sind in Kunstleder ausgeführt, die Polster in Velours, alle Beschlagteile im Brauntönen. Darüber hinaus gehören zur Club-Joker-Ausstattung serienmäßig 2 Westfalia Komfort-Sitze im Fahrerhaus, 5 Doppelfenster im Wohnraum.

Dachausführungen:

- Original Westfalia Aufstelddach (GFK mit beiger Oberfläche) mit integrierter Dachgepäckwanne vorn. Faltenbaug vorn mit großem Fenster einschl. Moskitonetz. Dach-Innenseite mit Polyamid belockt.
- Dachentlüfter 290 x 390 mm mit Moskitonetz und Verdunkelungsblende.
- Original Westfalia Hochdach (GFK mit beiger Oberfläche) mit großem Panoramafenster aus Doppelglas vorn.
- Dachentlüfter 400 x 400 mm mit Moskitonetz.
- Dachisolierung rundum mit 25 mm starken Mineralfasermatten.

Isolierverkleidung:

- Isolierung aller Karosseriefreiräume im Wohnbereich mit 25 mm starken Mineralfasermatten. Im Bodenbereich schützt eine Sperrholzplatte mit PVC-Oberfläche. Für die Seitenwand- und Dachverkleidung werden Feststoffplatten verwendet, die mit Kunstleder bezogen sind. In einigen Verkleidungsplatten taucht der Polsterstoff als Spiegel auf.

Fenster/Gardinen:

- 5 getönte und doppelverglaste Fenster im Wohnbereich. Das Fenster der Küche ist ausstellbar.
- Hochwertige, helle Baumwoll-Gardinen für alle Fenster einschl. Fahrerhaus.

Elektrik/Beleuchtung:

- 220 V-Anlage bestehend aus CEE-Außenanschlusst Steckdose, einer Innensteckdose und einem Personenschutzautomaten.
- 3 Transistorleuchten 12 Volt, 8 Watt (2 unter der Ablage links, 1 über der Schiebetür).

Frischwasser und Abwasser:

- Fest installierter Wassertank, ca. 55 Liter mit elektrischer Wasserpumpe und abschließbarem Einfüllstutzen außen.
- Abwassertank ca. 20 Liter Inhalt unter dem Fahrzeug.

Gasversorgung:

- Gastankanlage mit 8 kg Propangasfüllung unter dem Fahrzeug. Die Armaturen, wie Einfüllstutzen und Gasdruckregler, sind hinter einer abschließbaren GFK-Abdeckung geschützt.
- Eis-Ex-Anlage für Gasdruckregler, bei Bedarf zuschaltbar.

Küche:

- Kombinationsschrank 87 cm breit und 45 cm tief, links hinter dem Fahrersitz, mit 2flammi-gem Gaskocher und Spritzblech, das heruntergeklappt gleichzeitig als Ablaufblech für die Nirostaspüle dient. Außerdem sind im Schrank untergebracht: eine Besteckschublade, ein großer untertellter Stauraum für Geschlrr und der Kühlschrank.

Wohnbereich:

- Alle Möbel sind aus fünffach verleimtem und 15 mm starkem Sperrholz, sie sind mit einer beige-matten Kunststoffoberfläche versehen. Die abgerundeten Ecken sind von braunen PVC-Profilen eingefasst und gepolstert. Die Polstermöbel sind mit beigebraunem Velourstoff bezogen. Rückenlehnen sowie die Seitenflächen der Polster sind mit Kunstleder bezogen.
- Klappsitzbank für 2 Personen. Bettpolster 1200 mm breit auf dem Motorraum.
- Dachstaukasten im Heck mit zusätzlich von hinten zugänglichen Fächern.
- Kleiderschrank links auf dem Motorraum mit anschließendem Wäscheschrank.
- 1 Schwenktisch hinten 800 x 400 mm, 1 Schwenktisch vorn 600 x 400 mm. Tischplatten und Küchenabdeckung in dunkelbraun.
- Ablage über der Küche.

Schlafplätze:

- Doppelbett unten aus Klappsitzbank und Motorraumpolster: 188 x 120 cm.
- Doppelbett im Aufstelddach: 185 x 122 cm.
- Doppelbett im Hochdach: 194 x 116 cm.

Kühlschrank:

- 42 Liter Absorber-Kühlschrank für 12 Volt/220 Volt und Gasbetrieb, der auch bei Schräglage funktioniert. Der Kühlschrank ist mit einer übersichtlichen Bedienungsblende oberhalb des Gehäuses ausgestattet. Die Inbetriebnahme mit Gas erfolgt elektronisch.

Heizung:

- WESTFALIA-Heizungspaket für Fahrzeuge mit Benzin- oder Diesel-Motor: elektronisch gesteuerte Umluftheizung (System Eberspächer) mit 2300 Wärmeeinheiten, Zweitbatterie 63 AH mit Trennrelais. Automatisch arbeitendes 220 Volt Ladegerät für die Zweit- und Fahrbatterie.

●

●

●

●

●

●

●

●

●

●

●

●

●

●

●

●

●

●

●

●

●

●

●

●

●

●

●

●

●

●

●

●

●

●

●

●

●

●

●

●

●

●

●

●

●

●

Weitere serienmäßige Ausstattungen:

Club Joker 1 | Club Joker 3

- Zwei Westfalia Komfortsitze im Fahrerhaus mit Armlehnen und integrierten Kopfstützen.
- Zwei Führungsschienen im Boden für eine im Bedarfsfall zusätzlich einzusetzende mittlere Sitzbank für 2 Personen oder für einen drehbaren Einzelsitz.
- Velours-Teppichboden herausnehmbar im Wohnraum.
- Halter für 2 Kopfstützen in der Rückenlehne der Klappsitzbank.
- Beckengurte für 2 Personen an der Klappsitzbank.
- Dioden-Kontrollsystem in der Küchenblende für Frischwasser und Zweitatterie sowie die Kühlschranksfunktion bei Gasbetrieb.
- Ausführung der Oberflächen aller Beschlagteile innen in achatbraun.
- »CLUB JOKER«-Außenapplikation goldfarbig.
- Vier Radzierblenden goldfarben.
- Kühlergrill oben goldfarben.
- Aufnahmepunkte für Surfbretthalter im Hochdach.

●	●
●	●
●	●
●	●
●	●
●	●
●	●
●	●
●	●
●	●
●	●

Joker · Joker-syncro · Club Joker '86

Fahrzeug-Bestelldaten und Preise

Volkswagen Transporter	Joker 1/ Joker 1-syncro		Joker 3/ Joker 3-syncro		Club Joker 1 '86		Club Joker 3 '86	
	Best.-Nr.	DM	Best.-Nr.	DM	Best.-Nr.	DM	Best.-Nr.	DM
1,9-l-Vergaser-Motor, 44 kW, 4-Gang	253 951	25.279,50	253 051/M 137	25.541,70	253 951/M 581	26.883,48	253 051/M 137/M 581	27.248,28
1,9-l-Vergaser-Motor, 44 kW, 5-Gang	252 951	25.912,20	253 052/M 137	26.174,40	253 952/M 581	27.516,18	253 052/M 137/M 581	27.880,98
1,9-l-Vergaser-Motor, 57 kW, 4-Gang	253 961	25.957,80	253 061/M 137	26.220,00	253 961/M 581	27.561,78	253 061/M 137/M 581	27.926,58
1,9-l-Vergaser-Motor, 57 kW, 5-Gang	253 962	26.590,50	253 062/M 137	26.852,70	253 962/M 581	28.194,48	253 062/M 137/M 581	28.559,28
1,9-l-Vergaser-Motor, 57 kW, Autom.	253 963	28.044,00	253 063/M 137	28.306,20	253 963/M 581	29.647,98	253 063/M 137/M 581	30.012,78
Mit Allrad-Antrieb								
1,9-l-Vergaser-Motor, 57 kW, 4 und G-Gang	253 967/ M 343*	35.490,84	253 067/ M 137/M 343*	35.753,04	nicht lieferbar		nicht lieferbar	
2,1-l-Einspritz-Motor, 82 kW, 5-Gang	253 9A2	28.300,50	253 0A2/M 137	28.562,70	253 9A2/M 581	29.904,48	253 0A2/M 137/M 581	30.269,28
2,1-l-Einspritz-Motor, 82 kW, Autom.	253 9A3	29.754,00	253 0A3/M 137	30.016,20	253 9A3/M 581	31.357,98	253 0A3/M 137/M 581	31.722,78
2,1-l-Einspritz-Motor, 70 kW, 5-Gang**	253 PC2	29.451,90	253 GC2/M 137	29.714,10	253 PC2/M 581	31.055,88	253 GC2/M 137/M 581	31.420,68
2,1-l-Einspritz-Motor, 70 kW, Autom.	253 PC3	30.905,40	253 GC3/M 137	31.167,60	253 PC3/M 581	32.509,38	253 GC3/M 137/M 581	32.874,18
1,6-l-Diesel-Motor, 37 kW, 4-Gang	253 941	26.875,50	253 041/M 137	27.137,70	253 941/M 581	28.479,48	253 041/M 137/M 581	28.844,28
1,6-l-Diesel-Motor, 37 kW, 5-Gang	253 942	27.508,20	253 042/M 137	27.770,40	253 942/M 581	29.112,18	253 042/M 137/M 581	29.476,98
1,6-l-Motor mit Abgas- Turboaufladung*** 51 kW, 4-Gang	253 991	28.215,00	253 091/M 137	28.477,20	253 991/M 581	29.715,24	253 091/M 137/M 581	30.183,78
1,6-l-Diesel-Motor mit Abgas- Turboaufladung*** 51 kW, 5-Gang	253 992	28.847,70	253 092/M 137	29.109,90	253 992/M 581	30.451,68	253 092/M 137/M 581	30.816,48

* M 343 Reserverad-Unterbringung unter dem Fahrerhaus

** mit Einspritzmotor zum Betrieb mit bleifreiem Normal-Benzin und Abgaskatalysator

Farbprogramm

Joker-Außenlackierung/Innendessin

bambusgelb	B5B5 / grünbraun	KW
elfenbein	D1D1 / grünbraun	KW
leuchtorange	E1E1 / grünbraun	KW
marsalarot	H3H3 / grünbraun	KW
mediumblau	J5J5 / blaubraun	KD
marineblau	J2J2 / blaubraun	KD
escorialgrün	N1N1 / grünbraun	KW
pastellweiß	R1R1 / blaubraun	KD oder grünbraun KW
merianbraun	T3T3 / blaubraun	KD oder grünbraun KW
taubengrau metallic	X2X2 / blaubraun	KD (Mehrpreis: DM 1.578,90)

Club-Joker-Außenlackierung/Innendessin

marsalarot	H3H3 / hellbeige	UH
marineblau	J2J2 / hellbeige	UH
escorialgrün	N1N1 / hellbeige	UH
merianbraun	T3T3 / hellbeige	UH
bronzebeige metallic	X4X4 / hellbeige	UH (Mehrpreis: DM 1.578,90)

Fahrzeug-Mehr- oder Minderausstattungen

O = nicht lieferbar

S = Serienausstattung

Z = Zwangskombination (sind bereits im Grundmodellpreis enthalten)

Bestell-Nr.	Joker 1	Joker 3	Club Joker 1 '86	Club Joker 3 '86	Joker 1 syncro	Joker 3 syncro
	DM*	DM*	DM*	DM*	DM*	DM*
Z 01 Schlechtwetterpaket: Halogen-Nebelscheinwerfer, Nebelschlußleuchte, Scheibenwischer mit Intervallschaltung	399,00	399,00	399,00	399,00	O	O
Z 02 Extra-Paket: Drehzahlmesser mit Digitaluhr, Tageskilometerzähler, Drehfenster in den Fahrerhaustüren, Stoßprofileisten auf den Stoßfängern	615,60	615,60	Z	Z	O	O
M 025 Tageskilometerzähler und Zeituhr	115,14	115,14	O	O	115,14	115,14
M 050 Zweikreis- und Handbrems-Kontrolleuchte	64,98	64,98	64,98	64,98	S	S
M 054 abschließbarer Ablagefachdeckel	62,70	62,70	Z	Z	62,70	62,70
M 074 Schmutzfänger hinten	93,84	93,84	93,84	93,84	Z	Z
M 089 Windschutzscheibe in Verbundglas	221,16	221,16	Z	Z	S	S
M 099 M + S Stahlgürtelreifen Fulda »Kristall« (185 R 14 C)	188,10	188,10	188,10	188,10	188,10	188,10
M 102 beheizbare Heckscheibe (nicht in Verbindung mit M 519)	242,82	O	O	O	242,82	O
M 103 verstärkte Stoßdämpfer	132,24	132,24	132,24	132,24	O	O
M 162 Gummileisten auf Stoßfänger (nicht in Verbindung mit Z 02)	83,22	83,22	83,22	83,22	83,22	83,22
Stahlgürtelreifen 185 R 14 C	S	S	S	S	S	S
697 Conti RS 771	42,18	42,18	42,18	42,18	42,18	42,18
949 Goodyear G 800 + S	42,18	42,18	42,18	42,18	42,18	42,18
954 Michelin XC (nicht in Verbindung mit M 099)	42,18	42,18	42,18	42,18	42,18	42,18
M 165 abschließbare Wartungsklappe	39,90	39,90	39,90	39,90	O	O
M 173 Stahlgürtelreifen 205/70 R 14 (nur in Verbindung mit M 401)	570,00	570,00	570,00	570,00	O	O
M 194 2 konvexe Außenspiegel	25,08	25,08	25,08	25,08	25,08	25,08
M 206 abblendbarer Innenspiegel	29,64	29,64	Z	Z	29,64	29,64
M 208 Anhängerkupplung	576,84	576,84	576,84	576,84	576,84	576,84
M 210/220 Differentialsperre für vorn und hinten, einzeln zuschaltbar	O	O	O	O	1.656,42	1.656,42
M 220 Differentialsperre hinten (nicht kombinierbar mit 44 kW Ottomotor)	1.056,78	1.056,78	1.056,78	1.056,78	1.056,78	1.056,78
M 288 Scheinwerfer-Waschanlage	383,04	383,04	383,04	383,04	383,04	383,04
M 386 Teppichbodenverkleidung der Radkästen im Fahrerraum	144,78	144,78	Z	Z	O	O
M 401 Leichtmetall-Felgen 6J x 14 (nur in Verbindung mit M 173)	1.275,66	1.275,66	1.275,66	1.275,66	O	O
M 425 Heckscheibenwischer (nicht in Verbindung mit M 519)	379,62	O	O	O	379,62	O
M 430 Wärmeschutzverglasung der Verbundglas-Windschutzscheibe	354,54	354,54	354,54	354,54	354,54	354,54
M 488 drehbarer Einzelsitz für den Wohnraum mit abschließbarem Staufach	994,08	994,08	994,08	994,08	O	O
M 511 Armaturentafel teilgepolstert	109,44	109,44	Z	Z	109,44	109,44
M 519 Entfall der Serienverglasung im Fahrgastraum	-102,60	S	Z	Z	-102,60	S
M 534 Schiebetürschloß mit Kindersicherung	30,78	30,78	30,78	30,78	30,78	30,78
M 551 Halogen-Hauptscheinwerfer	176,70	176,70	Z	Z	S	S
M 561 Ausstellfenster in den Fahrerhaustüren (nicht in Verbindung mit Z 02)	155,04	155,04	S	S	155,04	155,04
M 568 Wärmeschutzverglasung für Seiten- und Heckfenster	264,48	O	O	O	264,48	O
M 568 Wärmeschutzverglasung für Fahrer- und Beifahrertür (nur mit M 519)	64,98	64,98	64,98	64,98	64,98	64,98
M 571 Nebelschlußleuchte (nicht in Verbindung mit Z 01)	61,56	61,56	61,56	61,56	61,56	61,56
M 621 Lichtmaschine 90 A (Zwang bei Vergaser- und Einspritz-Motoren Joker 3 und Club Joker 3)	S	230,28	S	230,28	S	S
M 622 Zigarettenanzünder 12 V	50,16	50,16	50,16	50,16	S	S
M 640 Dauerunterbodenschutz	354,54	354,54	354,54	354,54	O	O
M 643 Ablagekasten an der Fahrertür	50,16	50,16	S	S	50,16	50,16
M 652 Scheibenwischer-Intervallschaltung (nicht in Verbindung mit Z 01)	61,56	61,56	61,56	61,56	S	S
M 657 Servolenkung (mit kleinerem Lenkrad) nicht in Verbindung mit 44- und 57 kW-Motor	1.679,22	1.679,22	1.679,22	1.679,22	O	O
M 659 Halogen-Nebelscheinwerfer (nicht in Verbindung mit Z 01)	308,94	308,94	308,94	308,94	308,94	308,94
M 675 Drehzahlmesser und Digitaluhr (nicht in Verbindung mit Z 02)	342,00	342,00	O	O	342,00	342,00
S 725 Entfall der Seriensitze im Fahrerhaus bei Ausstattung mit Westfalia-Komfortsitzen	-349,98	-349,98	Z	Z	O	O
S 790 Lieferung des Abgaskatalysators und der Lamdasonde bei einem Fahrzeug mit abgasgereinigtem Motor als Beipack. (Fahrzeug kann dann mit verbleitem Normal-Benzin betrieben werden.)	165,30	165,30	165,30	165,30	O	O
M 987 Schiebefenster mit Fliegengittereinsatz gegenüber der Schiebetur	246,24	O	O	O	246,24	O
M 999 beleuchteter Innenspiegel in der Beifahrer-Sonnenblende	50,16	50,16	50,16	50,16	O	O
R 01 Radio »Alpha« Mono	372,00	372,00	372,00	372,00	O	O
R 11 Radio »Beta« Mono	472,00	472,00	472,00	472,00	472,00	472,00
R 22 Radio »Gamma«, Stereo, Cassette	743,70	743,70	743,70	743,70	743,70	743,70

* unverbindliche Preisempfehlung der Volkswagenwerk AG

Joker · Joker-syncro · Club Joker '86

Einrichtungs-Bestelldaten und Preise

Joker 1 / Joker 1-syncro		Joker 3 / Joker 3-syncro		Club Joker 1 '86		Club Joker 3 '86	
mit Benzin-Heizung	mit Diesel-Heizung	mit Benzin-Heizung	mit Diesel-Heizung	mit Benzin-Heizung	mit Diesel-Heizung	mit Benzin-Heizung	mit Diesel-Heizung
Best.-Nr. 216 094 ... 011	Best.-Nr. 216 094 ... 021	Best.-Nr. 216 095 ... 011	Best.-Nr. 216 095 ... 021	Best.-Nr. 216 099 000 011	Best.-Nr. 216 099 000 021	Best.-Nr. 216 100 000 011	Best.-Nr. 216 100 000 021
DM* 12.512,-	DM* 12.577,-	DM* 14.842,-	DM* 14.907,-	DM* 15.369,-	DM* 15.434,-	DM* 16.836,-	DM* 16.901,-

Anstelle der drei Punkte setzen Sie bitte folgende Schlüssel-Nr. für das gewünschte Innendessin ein:

062 für van Dyck 82 **blaubraun KD**

063 für van Dyck 82 **grünbraun KW**

Folgende Einrichtungsumfänge müssen unbedingt mitbestellt werden bei:

- Grundmodell-Ausstattung mit M 552 (2. Warmluftausströmer vor dem Motorraum):
Änderungen im Einrichtungsbereich bedingt durch den 2. Warmluftausströmer hinten im Wohnraum
DM 32,- Best.-Nr. 216 094 400 005
- Grundmodell-Ausstattung mit Volkswagen-Radio R 022:
2 Lautsprecher, 15 Watt im Dachstaukasten hinten
DM 80,- Best.-Nr. 216 001 346 001
- Grundmodell-Ausstattung mit Leichtmetall-Felgen M 401:
Entfall der serienmäßigen Westfalia-Radzierblenden
DM 117,- Best.-Nr. 216 094 400 009

Ausstattungsvergleich

Die nachfolgend aufgeführten Einrichtungsumfänge sind beim Joker als Mehr-ausstattung gegen Mehrpreis erhältlich – beim Club Joker dagegen serienmäßig!

- Westfalia-Komfortsitze im Fahrerhaus
- Bodenschienen für zusätzlichen VW-Einzelsitz oder Westfalia Doppelsitzbank
- Halterungen für 2 Kopfstützen in der Sitzbank hinten
- 5 Doppelfenster im Wohnraum (nur beim Joker 1)
- Velours-Teppichboden im Wohnraum
- Schwenktisch im Fahrerhaus

Joker · Joker-syncro · Club Joker '86

Einrichtungs-Mehr oder -Minderausstattungen

X = möglich für:
S = serienmäßig vorhanden
O = nicht lieferbar

	Joker 1 syncro	Joker 3 syncro	Club Joker 1 '86	Club Joker 3 '86	DM*	Bestell-Nr.
Tempostatanlage zur elektronischen Geschwindigkeitsregelung (empfehlenswert nur für Fahrzeuge ab 51 kW [70 PS])	X	X	X	X	858,-	216 002 446 001
WESTFALIA-Radiopaket »Blaupunkt Heidelberg SQR 24« Vollstereo-Gerät UKW/MW/LW mit elektronischem Sendersuchlauf, 15 Stationspeicher, Verkehrsfunk, Cassetten teil mit Autoreverse-Laufwerk, Spurlogik und Spurumschaltung, Ausgangsleistung 2 x 10 Watt. 4 Lautsprecher mit je 15 Watt, davon 2 im Dachstaukasten hinten und 2 in den Fahrerhaustüren, Überblendregler und Versenkantenne.	X	X	X	X	1.327,-	216 002 346 001
WESTFALIA-Radiopaket »Philips Racing 754« Vollstereo-Gerät UKW/MW/LW mit elektronischem Sendersuchlauf. 18 Stationspeicher, Verkehrsfunk, Cassetten teil mit schnellem Vor- und Rücklauf. Ausgangsleistung: 2 x 9 Watt. 4 Lautsprecher mit je 15 Watt, davon 2 im Dachstaukasten hinten und 2 in den Fahrerhaustüren, Überblendregler und Versenkantenne.	X	X	X	X	948,-	216 003 346 001
5 Fenster im Wohnraum, davon das gegenüber der Schiebetür ausstellbar, doppelverglast und wärmedämmend getönt (dazu beim Grundmodell M 519 Entfall der VW-Serienverglasung – mitbestellen).	X	S	S	S	863,-	216 006 145 001
Eberspächer-Zeitschaltuhr für Benzin- und Diesel-Heizungspaket	X	X	X	X	169,-	216 001 446 002
WESTFALIA-Komfortsitze mit höhenverstellbaren Armlehnen und integrierten Kopfstützen für Fahrerhaus ohne serienmäßige Volkswagen-Sitze.	X	X	S	S	1.167,-	216 001 000 030
2 Aufnahmeschienen im Boden, um im Bedarfsfall einen drehbaren Volkswagen-Einzelsitz oder eine Westfalia-Doppelsitzbank einschieben zu können. Ausrüstung der Klappsitzbank hinten mit Halterungen für 2 Kopfstützen.	X	X	S	S	183,-	216 094 400 003
WESTFALIA-Doppelsitzbank (während der Fahrt zwei zusätzliche Sitzplätze im Wohnraum) mit Beckengurten und Aufnahmen für 2 Kopfstützen (nur in Verbindung mit Aufnahmeschienen im Boden)	X	X	X	X	1.220,-	216 084 000 001
Halterungen für 2 Kopfstützen an der hinteren Klappsitzbank	X	X	S	S	53,-	216 094 400 004
Rahmen-Kopfstütze für die hintere Klappsitzbank oder WESTFALIA-Doppelsitzbank (pro Sitzplatz)	X	X	X	X	59,-	502 320
WESTFALIA-Universal-Staukasten hinter dem Beifahrersitz mit abnehmbarem Sitzpolster	X	X	X	X	282,-	216 015 000 020
Einbau eines zweiten Kurbellüfters beim Joker- und Club Joker-Hochdach	O	X	O	X	195,-	216 010 145 010
Farb-Ausführung der Aufsteldachoberfläche von der Serie abweichend (d.h. beim Joker in beige oder beim Club Joker in weiß bzw. in der jeweiligen Karosseriefarbe)						
Normal-Lack	X	O	X	O	243,-	216 094 400 010
Metallic-Lack	X	O	X	O	401,-	216 094 400 011
Farb-Ausführung der Hochdachoberfläche von der Serie abweichend (d. h. beim Joker in beige oder beim Club Joker in weiß bzw. in der jeweiligen Karosseriefarbe)						
Normal-Lack	O	X	O	X	811,-	216 095 400 010
Metallic-Lack	O	X	O	X	1.044,-	216 095 400 011
Schwenktisch*, 600 x 400 mm, befestigt am Sockel des Fahrersitzes, zur vollständigen Ausnutzung der serienmäßigen Rundumdrehbarkeit beider Sitze im Fahrerhaus	X	X	S	S	118,-	216 025 227 002
Auslieferungs-Service:						
Fahrzeug-Bereitstellungs-Gebühr	X	X	X	X	61,-	000 000 009 726
Übergabe-Inspektion (Zwang bei der Überführung per Achse)	X	X	X	X	31,-	216 001 098 001
Entkonservierung	X	X	X	X	74,-	216 056 099 002

Weitere 70 Positionen interessanten Zubehörs finden Sie in unserem separaten Wohnmobil-Zubehör-Katalog.

* Unverbindliche Preisempfehlung der Westfalia-Werke KG · Änderungen vorbehalten

Technische Daten, Anhängelasten und Kraftstoffverbrauch

Joker Club Joker '86

Fahrwerk

Rahmen	Rahmen-Bodenanlage im vorderen Bereich mit Stoßdämpfer-Deformationselement und energieumsetzender Frontrahmenkonstruktion.
Radführung	Einzelradaufhängung an beiden Achsen, vorn Doppelquerlenker mit Drehstab-Stabilisator, hinten Schräglenker-Aufhängung.
Federung	Progressive Schraubenfedern vorn, raumsparende Miniblockfedern hinten (superprogressive Schraubenfedern)
Bremsen	Zweikreisbremsanlage, Scheibenbremsen vorn, selbstnachstellende Trommelbremsen hinten, verzögerungsabhängiger Bremskraftregler.
Räder/Reifen	Felgen 5½ J x 14. Bereifung 185 R 14 C. Stahlgürtelreifen.

Motoren

Otto-Motor Vierzylinder-Boxermotor mit Wasserkühlung, 1,9 Liter Hubraum, 44 kW (60 PS) Leistung mit Einfachvergaser und elektrisch beheizter Startautomatik, 57 kW (78 PS) Leistung mit Registervergaser und elektrisch-wasserbeheizter Startautomatik, 82 kW (112 PS) mit digitalgesteuerter Einspritzanlage.

Diesel-Motor Vierzylinder-Reihenmotor mit Wasserkühlung, 1,6 Liter Hubraum, 37 kW.

Kraftübertragung Vollsynchronisiertes Viergang-Schaltgetriebe, Ausgleichgetriebe und Doppelgelenkwellen auf die Hinterachse. Vollsynchronisiertes Fünfgang-Schaltgetriebe als Mehrausstattung für alle Motoren. Dreistufige Getriebeautomatik für 57-kW-Vergasermotor und 82-kW-Einspritz-Motor.

Anhängelasten für alle Modelle:		Folgende Ausnahme- genehmigungen sind möglich:		
		kg/ungebremst	kg/gebremst	kg/gebremst
1,6 37 kW Diesel-Motor,	4 o. 5-Gang-Schaltgetriebe	600	1200	1400
1,6 51 kW Turbo-Diesel-Motor,	4 o. 5-Gang-Schaltgetriebe	600	1500	2000
1,9 44 kW Vergaser-Motor,	4-Gang-Schaltgetriebe	600	1500	1800
	5-Gang-Schaltgetriebe	600	1500	2000
1,9 57 kW Vergaser-Motor,	4-Gang-Schaltgetriebe	600	1500	1800
	5-Gang-Schaltgetriebe	600	1500	2000
	Automatic-Getriebe	600	1500	2000
	Allrad-Antrieb	600	1500	2000
2,1 82 kW Einspritz-Motor,	5-Gang-Schaltgetriebe	600	1500	2000
	Automatic-Getriebe	600	1500	2000

	1,9 44 kW Vergaser-Motor	1,9 57 kW Vergaser-Motor	2,1 82 kW Einspritz-Motor	1,6 37 kW Diesel-Motor	1,6 51 kW Turbo-Diesel-Motor
Höchstgeschwindigkeiten:	115 km/h	125 km/h	135 km/h	110 km/h	120 km/h
Kraftstoffverbrauch nach DIN 70030 (Teil 2)	Normal	Normal	Super	Diesel	Diesel
4/5-Gang-Schaltgetriebe l/100 km	10,9/10,9	11,7/11,4	-	8,3/7,6	-
Automatic-Getriebe l/100 km	-	12,5	-	-	-
Tankinhalt:	60 Liter (für alle Modelle)				

Maße und Gewichte

Modell	Joker 1	Joker 3
Länge	4.570 mm	4.570 mm
Breite	1.845 mm	1.845 mm
Höhe (über alles einschl. Dachentlüfter)	2.080 mm	2.610 mm
Sternhöhe (bei geöffnetem Aufsteildach)	2.130/2.550 mm	2.150 mm
Radstand	2.460 mm	2.460 mm
Spurweite vorn/hinten	1.585/1.570 mm	1.585/1.570 mm
Leergewicht (mit Fahrer)	ca. 1.800 kg	ca. 1.800 kg
Zuladung	ca. 600 kg	ca. 600 kg
zul. Gesamtgewicht	ca. 2.400 kg	ca. 2.400 kg

Modell	Club Joker 1	Club Joker 3
Länge	4.570 mm	4.570 mm
Breite	1.845 mm	1.845 mm
Höhe (über alles einschl. Dachentlüfter)	2.080 mm	2.610 mm
Stehhöhe (bei geöffnetem Aufsteildach)	2.130/2.550 mm	2.150 mm
Radstand	2.460 mm	2.460 mm
Spurweite vorn/hinten	1.585/1.570 mm	1.585/1.570 mm
Leergewicht (mit Fahrer)	ca. 1.820 kg	ca. 1.820 kg
Zuladung	ca. 560 kg	ca. 580 kg
zul. Gesamtgewicht	ca. 2.400 kg	ca. 2.400 kg

Eine überlegene Kombination aus über 250.000fach bewährter Wohnmobil-Erfahrung und Allrad-Fortschritt, mit hervorragenden Geländeeigenschaften.

syncro. Das bedeutet Allrad-Antrieb modernster Technologie. Mit einer automatischen Verteilung der Antriebskräfte auf alle vier Räder. Kernstück der syncro-Technik ist eine Viskosekupplung, die den zusätzlichen Antrieb der Vorderräder über wacht und selbsttätig regelt.

Schon minimalste Drehzahlunterschiede zwischen der Vorder- und der Hinterachse – wie sie bereits im ganz normalen Fahrbetrieb durch geringen Schlupf der Antriebsräder ständig vorhanden sind – bewirken eine weiche und ruckfreie Übertragung der Vortriebskräfte auf die Vorderachse. Dies bedeutet, daß der Allrad-Antrieb in nahezu allen Fahrsituationen permanent im Einsatz ist. Eine Bedienung durch den Fahrer entfällt, da keine Schalter oder Knöpfe zu betätigen sind. Perfekte Technik, auf die Sie sich verlassen können.

Die bestechenden Vorteile durch die fahrtechnische Überlegenheit sind eindeutig:

- Hervorragende Fahrstabilität besonders auf glatter, rutschiger Fahrbahn mit geringer Griffigkeit.
- Optimale Geländegängigkeit und bessere Durchzugskraft auf schwierigen Böden, unbefestigten Straßen und in Baugebieten.
- Ungewöhnlich gutes Traktionsvermögen besonders bei Schnee- und Eisglätte sowie beim Anfahren und Befahren z.B. steiler, schwieriger Bergstrecken.
- Weitgehend neutrales Kurvenverhalten mit größeren Sicherheitsreserven in Grenzbereichen.
- Positive Beeinflussung des Bremsverhaltens selbst bei winterlichen Straßenverhältnissen.

Das Ergebnis: Sicherer fahren, besser durchkommen und kritische Situationen besser beherrschen können.

Motor-Bauart	4-Zyl.-Ditomotor
Hubraum, Liter/cm ³	1,9/1.913
Max. Leistung nach DIN, kW (PS) bei 1/min	57 (78)/4.600
Max. Drehmoment, Nm bei 1/min	141/2.600
Verdichtung	8,6
Getriebe, serienmäßig	4 + G-Schaltgetriebe
Generator, A max./Batterie, A (Ah)	90/220 (45)
Bremsanlage	Zweikreis-Bremsystem mit Scheibenbremsen vorn, Trommelbremsen hinten, Bremskraftverstärker und verzögerungsabhängiger Bremskraftregler
Räder/Bereifung	Stahlscheibenrad 51/2 J x 14 mit Stahlgürtelreifen 185 R 14 C
Abmessungen Länge/Breite/Höhe	Joker 1-syncro 4.570/1.845/2.110 mm Joker 3-syncro 4.570/1.845/2.640 mm
Radstand	2.455 mm
Spurweite vorn/hinten	1.568/1.560 mm
Kraftstoffbehältervolumen	70 l
Bodenfreiheit, vorn/hinten	210/200 mm
Rampenwinkel (leer)	24°
Spurkreis/Wendekreis	10,0/10,0 m
Böschungswinkel, vorn/hinten	22/19°
Wattiefe (bei längerer Wasserdurchfahrt)	350 mm
Leergewicht	ca. 1.950 kg
Zul. Achslasten, vorn/hinten	1.300/1.380 kg
Nutzlast	ca. 550 kg
Zul. Gesamtgewicht	2.500 kg
Anhängelasten, ungebremst/gebremst	800/2.000 kg
Bergsteigfähigkeit, bei voller Zuladung – mit Reifen 185 R 14 C	61 %
Höchstgeschwindigkeit – mit 4 + G-Schaltgetriebe	125 km/h
Kraftstoffverbrauch nach DIN 70030* (Teil 1) – bei konstant 90 km/h – Stadtzyklus	11,2 l/100 km 15,4 l/100 km

* Je nach Fahrweise, Straßen- und Verkehrverhältnissen, Umweltschlüssen und Fahrzeugzustand können sich in der Praxis Verbrauchswerte ergeben, die von den nach dieser Norm ermittelten Werten abweichen.

Westfalia Die Multimobile.



Joker 3 aufgeschnitten

Auto für alle Tage.
Fahrzeug für Geschäft + Hobby.
Wohnmobil für Ferien + Freizeit.

Sicherheit aus einem Guß.
Wohlbefinden und Atmosphäre.
Perfekt funktionierende Technik.

**Qualität mit hohem Wiederverkaufswert.
Mehr kann Ihnen keiner bieten!**



Westfalia, weil's für Qualität keinen Ersatz gibt